









Documento di Piano

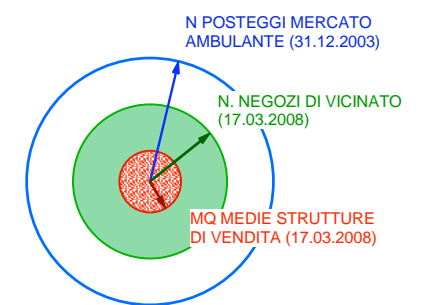
art. 8 L.R. 12/05




Sistema socio economico, il commercio alla scala territoriale

LEGENDA:

— CONFINE COMUNALE

-  CONFINI COMUNALI
-  VIABILITA' AUTOSTRADALE
-  VIABILITA' STATALE
-  VIABILITA' PROVINCIALE
-  VIABILITA' FERROVIARIA
-  GRANDI STRUTTURE DI VENDITA (aggiorn. al 17.03.2008)



-  100 POSTEGGI MERCATO
-  100 NEGOZI DI VICINATO
-  20.000 MQ MEDIE STRUTTURE

